



Stati di provenienza

Espositori Esteri

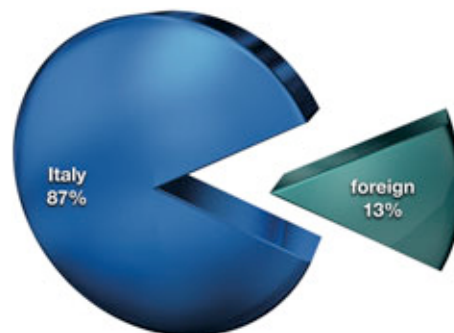
IT		309	Italia
DE		17	Germania
MY		6	Malaysia
US		4	Stati Uniti
CH		3	Svizzera
ES		3	Spagna
AT		2	Austria
FR		2	Francia
UK		2	Regno Unito
BE		1	Belgio
CZ		1	Repubblica Ceca
JP		1	Giappone
KR		1	Corea del Nord
MC		1	Monaco
MX		1	Messico
NL		1	Paesi Bassi
SK		1	Slovacchia

Nonostante le difficoltà economiche e per dare energia alla green economy, il Salone Energethica 2010 è ulteriormente cresciuto, seppur di poco, con oltre 356 espositori provenienti per il 13% dall'estero. Gli espositori sono affluiti da 17 paesi e confermano sostanzialmente il dato della precedente edizione, in particolar modo se lo si lega all'andamento congiunturale internazionale.

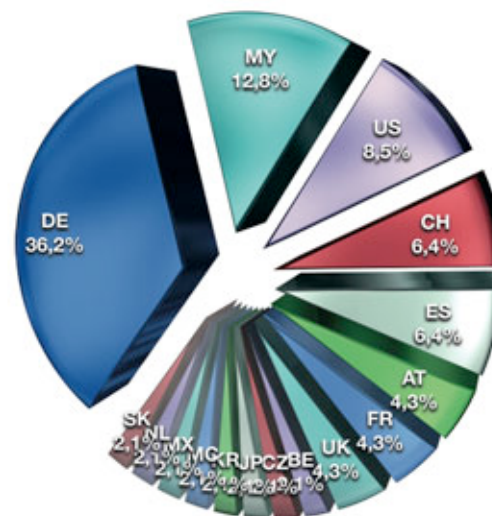
Newcomer per la manifestazione è la Malaysia, che con il nuovo ministero della tecnologie "verdi" vuole rivestire un ruolo di prim'ordine nei Paesi ASEAN.

Sebbene il maggior numero delle aziende straniere provenga dai paesi economicamente forti e "collaudati" nel settore dell'energia rinnovabile, le nuove politiche americane pro green si ripercuotano su partecipazione da USA e Messico riflettendo nuove costellazioni di interesse e dando a Energethica il ruolo di anticipatore di tendenze!

Porzione espositori esteri sul totale



Diffusione espositori esteri per paese





Provenienza

Espositori Italiani

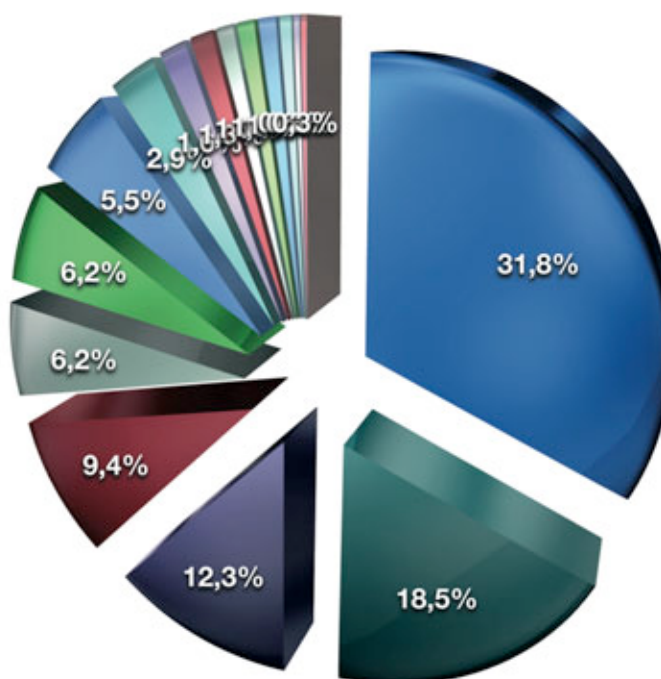
Gli espositori italiani, invece, provengono come sempre non solo dalle regioni limitrofe all'evento ma arrivano da tutta l'Italia. Rispetto all'anno scorso sono aumentate le aziende Ligure a difesa delle proprie posizione di mercato, ma Piemonte e Lombardia insieme gli equivalgono.

Crescono le presenze dalla Regione Toscana, terra virtuosa nel comparto delle energie rinnovabile e dell'edilizia ecocompatibile e dall'Alto Adige dove la politica regionale si è fatto proprio gli argomenti cari a Energethica.

Invariato invece il Lazio, tradizionalmente sede dei movimenti associativi e delle grandi aziende che trovano qui una valida vetrina nazionale.

Regione	N° di espositori
Liguria	98
Lombardia	57
Piemonte	38
Toscana	29
Lazio	19
Veneto	19
Emilia Romagna	17
Trentino-Alto Adige	9
Marche	5
Sicilia	4
Basilicata	3
Campania	3
Puglia	3
Friuli Venezia-Giulia	2
Calabria	1
Sardegna	1

Diffusione espositori italiani



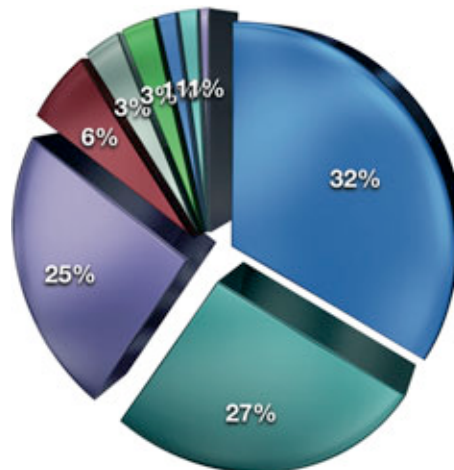
I dati confermano l'accentuazione del trend (anticipato dalla scorsa edizione) di una maggiore distribuzione nazionale degli espositori italiani con concentrazione del 62% ca. nel Nord-Ovest (zona di riferimento) ed un aumentato interesse per la manifestazione da parte dell'Nord Est e del Centro Sud.



SETTORE DI ATTIVITA'

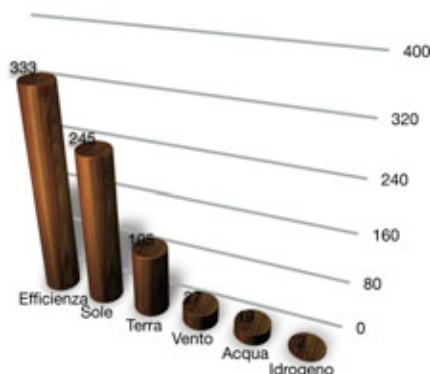
PRODUZIONE DI ENERGIA DA FONTI RINNOVABILI	431
ASSOCIAZIONI, ENTI PUBBLICI E SERVIZI	364
EFFICIENZA & RISPARMIO ENERGETICO	333
RICERCA & SVILUPPO	82
TECNOLOGIE E PROCESSI DI GENERAZIONE	42
TUTELA AMBIENTALE	37
VALORIZZAZIONE ENERGETICA DEI RIFIUTI	20
PRODUTTORI DI ENERGIA DA FONTI RINNOVABILI	20
SOLUZIONI INNOVATIVE	10

DIFFUSIONE SETTORI DI PROVENIENZA



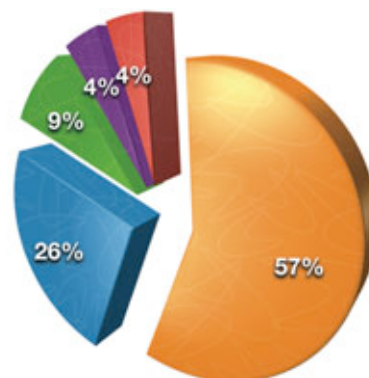
I settori di provenienza degli espositori coprono tutte le macroaree preposte da Energethica. Si concentrano maggiormente negli impianti di generazione e nelle soluzioni a servizio del risparmio energetico e dell'efficienza (60% delle indicazioni) mentre un buon 27% si dichiara appartenente a Enti Pubblici, Servizi e Associazioni. Lo sforzo di comunicare il valore dell'energia risparmiata come energia etica e sostenibile alla pari della rinnovabile, ha portato ad un bel 25% la porzione dei prodotti esposti nell'ambito di efficienza e risparmio energetico (+6%)! Anche il fatto che quasi un 6% degli espositori provenga da Ricerca & Sviluppo/Innovazione (+2%) mostra lo sforzo fatto dagli organizzatori in questa direzione per accogliere chi cerca nuove soluzioni e confermano Energethica come il laboratorio interdisciplinare e la piattaforma di lancio per chi propone novità al mercato.

Diffusione per fonte



Diffusione per tecnologia

- IMPIANTI DI GENERAZIONE
- SISTEMI INTEGRATI TRA FONTI
- MICROGENERAZIONE
- PRODUZIONE E UTILIZZO DEL VAPORE
- IDROGENO



Interessante la distribuzione delle varie fonti trattate: in crescita ed in testa quella dell'efficienza energetica con il 46%, mentre è sempre forte al secondo posto l'utilizzo dell'energia solare (per cui il territorio di riferimento è particolarmente predisposto). Spicca anche l'utilizzo delle biomasse al terzo posto. La tecnologia dell'idroelettrico sembra avere meno necessità di spinta in quanto matura, ben sfruttata e disponibile da tempo. Cresce invece l'eolico (ed in particolare con proposte legate al minieolico ad asse verticale), che sembra portare una boccata d'aria fresca in questo mercato di difficile attuazione, nel territorio di riferimento.

Desta interesse anche la presenza del 26% (+14%!) per i sistemi integrati tra fonti diverse, a dimostrare quanto spazio di miglioramento vi sia ancora in quel ramo del settore energetico. Basta nominare le novità di



LABORAZIONE DATI ESPOSITORI ENERGETHICA GENOVA 2010

alcuni produttori nazionali di spicco anticipare proprio in Energethica 2010 relative all'impiego delle pompe di calore combinate al solare termico...

CONCLUSIONE:



Gli espositori di Energethica 2010 sono giunti non solo dall'Italia, ma anche da molti Paesi esteri conferendo un aspetto più che nazionale alla manifestazione. Provenivano da tutta Italia con maggiore concentrazione nella regione del Nord-Ovest, ma con una chiara tendenza alla nazionalizzazione (vedi p.es. l'Isola della Toscana). L'alta qualificazione dei visitatori ha incontrato un'offerta esauriente e concreta dai vari settori coinvolti, facendo rilevare più che mai l'attenzione su efficienza –con particolare riguardo anche all'edilizia sostenibile- e risparmio energetico (la fonte più pulita fra tutte...!) seguita dai sistemi solari e biomasse, rendendo possibili le ovvie sinergie tra le varie tecnologie e le applicazioni integrative tra varie fonti di produzione di energia e tecnologie.

I dati rispecchiano le impressioni e le voci raccolte durante e dopo la manifestazione e confermano il buon consolidamento del progetto, soprattutto in riferimento all'aspetto che premia il risparmio e l'efficienza energetica. Come annunciato, i singoli settori sono stati sviluppati in collaborazione con "tutor" e partner tecnici competenti (da quest'anno oltre 80) e coinvolgendo anche le istituzioni e gli Enti pubblici delle Regioni limitrofe (oltre 20 i partner istituzionali), rendendo così Energethica un "prodotto di gruppo".

L'aumento della competenza dei visitatori selezionati con cura - grazie ad una campagna di comunicazione molto mirata ed allo stesso tempo vasta (mail diretti, riviste settoriali, quotidiani, TV e radio locali e nazionali) - ha contribuito positivamente alla soddisfazione dell'espositore.

La filosofia di portare gli eventi di Energethica attraverso il "Circuito dell'Energia sostenibile" in tutta Italia insieme ai partner tecnici ed istituzionali, ha consolidato i rapporti e le visioni del progetto, per poter offrire ai visitatori ed agli espositori proposte sempre più complete e convenienti.

Energethica poteva vantare, inoltre, la presenza di novità mondiali e prototipi di ricerca (anche attraverso la presenza dell'area dimostrativa del CNR nazionale) lanciate in sinergia con le esigenze comunicative del progetto che -con il conferimento del consueto premio- hanno attirato, tra gli altri, illustri personaggi del mondo politico, industriale e di ricerca.

Energethica ha quindi tutte le carte in regola per soddisfare ancora nel 2011!